

શ્રી એમ. પી. શાહ આર્ટ્સ એન્ડ સાયન્સ કોલેજ, સુરેન્દ્રનગર

બી. એસ. સી. સેમ-૧ - એડમિશન ૨૦૨૨-૨૩

નોટીસ

તા. ૨૬/૦૬/૨૦૨૨

આથી આ કોલેજ માં બી.એસ.સી. સેમેસ્ટર-૧ માં એડમિશન મેળવવા ઇચ્છુક તમામ વિદ્યાર્થીઓના કોલેજ વેબસાઇટ પર આવેલ ફોર્મમાંથી અત્યાર સુધીમાં કુલ ત્રણ (૩) મેરીટ પ્રસિધ્ધ કરવામાં આવેલ છે. જે પૈકી ના વિદ્યાર્થીઓ દ્વારા અત્રેની કોલેજ ખાતે વિવિધ રજુઆતો કરવામાં આવેલ. જે અન્વયે વિદ્યાર્થી હિત ને ધ્યાને લઈ મેરીટ-૧, મેરીટ-૨ અને મેરીટ-૩ માં નામ આવેલ તમામ વિદ્યાર્થીઓને મેરીટ ના ધોરણે બાકી રહેતી સીટ પર એક આખરી તક આપવામાં આવે છે. મેરીટ-૧ થી મેરીટ-૩ માં નામ આવેલ અને એડમિશન લેવા ઇચ્છુક તમામ વિદ્યાર્થીઓએ આ સાથે સામેલ નિયત નમૂનામાં અરજી તા. ૩૦/૦૬/૨૦૨૨ થી તા. ૦૧/૦૭/૨૦૨૨ ના રોજ કોલેજ ખાતે રસાયણશાસ્ત્ર વિભાગ માં ૧૧:૦૦ થી ૦૧:૦૦ સમય દરમ્યાન રૂબરૂ જમા કરાવી જમા કર્યા બદલની સહી કરવાની રહેશે. અન્ય કોઈપણ મધ્યમ દ્વારા મોકલાવેલ અરજીને ધ્યાને લેવામાં આવશે નહીં તેમજ નિયત સમયમર્યાદા બાદ કોઈપણ સંજોગોમાં અરજી સ્વીકારવામાં આવશે નહીં જેની ખાસ નોંધ લેવી. નિયત સમય મર્યાદામાં આવેલ અરજીઓનું મેરીટ તૈયાર કરી ખાલી રહેતી સીટ પર એડમિશન માટે નું ચોથું મેરીટ (મેરીટ-૪) તા. ૦૭/૦૭/૨૦૨૨ ના રોજ પ્રસિધ્ધ કરવામાં આવશે.

આ મેરીટ યાદી (મેરીટ-૪) માં નામ આવેલ તમામ વિદ્યાર્થીઓએ નીચે મુજબની વિગતે નિયત સમય મર્યાદામાં COGENT Portal પર રજીસ્ટ્રેશન કરી તેનું કોલેજ ખાતે વેરીફિકેશન કરાવવું તેમજ એનરોલ્મેન્ટ ફોર્મ ભરી તેમાં લાગુ પડતા તમામ ડોક્યુમેન્ટ્સની સ્વપ્રમાણિત નકલ સાથે જમા કરાવવાનું રહેશે અને તેમના લાગુ પડતા તમામ ઓરીજીનલ ડોક્યુમેન્ટ વેરીફિકેશન માટે અચૂક સાથે રાખવાના રહેશે. (ઓરીજીનલ ડોક્યુમેન્ટ વેરીફિકેશન માટે સાથે લાવવાના છે, જમા કરાવવાના નથી) ફોર્મ વેરીફિકેશન સમયે જો કોઈ વિદ્યાર્થી પાસે તેણે Online apply કરેલ વિગત અનુસાર ડોક્યુમેન્ટ ઉપલબ્ધ નહિ હોય તો તેનું એડમિશન આપોઆપ રદ થશે અને ત્યારબાદ તેનો જે-તે સીટ પર કોઈ હકદાવો રહેશે નહિ. ફોર્મ વેરીફિકેશન થયા પછી નિયત સમય મર્યાદા માં ફી ભર્યા બાદ જ તેમનું એડમિશન થયું ગણાશે. આ તમામ કામગીરી માટે વિદ્યાર્થીએ લાગુ પડતા તમામ ઓરીજીનલ ડોક્યુમેન્ટ, આ ડોક્યુમેન્ટની સ્વપ્રમાણિત નકલો તેમજ બે પાસપોર્ટ ફોટોગ્રાફ અચૂક પોતાની સાથે રાખવાના રહેશે.

અગત્ય ની સુચના: જે વિદ્યાર્થીઓ નિયત સમય મર્યાદામાં ફી ભરશે નહિ તેઓનો જે-તે સીટ પર એડમિશન માટે કોઈ હકદાવો રહેશે નહિ અને ભવિષ્ય માં આ અંગે કોઈપણ પ્રકારની રજુઆતને ધ્યાને લેવામાં આવશે નહિ.

અગત્યની તારીખ:

૧. COGENT Portal પર રજીસ્ટ્રેશન (મેરીટમાં નામ આવ્યા બાદ):

➤ તા. ૦૩/૦૭/૨૦૨૨ થી તા. ૦૪/૦૭/૨૦૨૨ સુધીમાં કરી લેવું.

૨. COGENT Portal નું VERIFICATION અને એડમિશન ફોર્મ જમા કરાવવા તથા ડોક્યુમેન્ટ વેરીફિકેશન:

➤ તા. ૦૪/૦૭/૨૦૨૨ ના રોજ કોલેજ ખાતે રસાયણશાસ્ત્ર વિભાગ માં સવારે ૧૧:૦૦ થી બપોરે ૧:૦૦

૩. COGENT Portal પર ફી ભરવા માટે:

➤ તા. ૦૪/૦૭/૨૦૨૨ સાંજે ૦૪.૦૦ વાગ્યા સુધી જ ભરી શકાશે. ત્યારબાદ ફી લિંક આપોઆપ બંધ થઈ જશે.

ખાસ નોંધ:

૧. ઉપરોક્ત તમામ (COGENT Portal પર રજીસ્ટ્રેશન કરવું, COGENT Portal વેરીફિકેશન કરાવવું, ડોક્યુમેન્ટ વેરીફાઈ કરાવી એનરોલ્મેન્ટ ફોર્મ જમા કરાવવું અને COGENT Portal પર ફી ભરવી) કામગીરી પૂર્ણ કર્યા બાદજ વિદ્યાર્થીઓનું એડમિશન થયું ગણાશે.

R.M. Tejan

શ્રી એમ. પી. શાહ આર્ટ્સ
એન્ડ સાયન્સ કોલેજ
સુરેન્દ્રનગર

મેરીટ-૧ થી મેરીટ-૩ માં એડમિશન મેળવવામાં ચૂકી ગયેલ વિદ્યાર્થીઓ માટેની અરજીનો નમુનો

વિદ્યાર્થીનું પૂરું નામ:

સરનામું:

Online એડમિશન ફોર્મ નંબર:

તા.

પ્રતિ,

આચાર્યશ્રી,

શ્રી એમ. પી. શાહ આર્ટ્સ એન્ડ સાયન્સ કોલેજ,

સુરેન્દ્રનગર

વિષય: BSc સેમેસ્ટર - ૧ (શૈક્ષણિક વર્ષ ૨૦૨૨-૨૩) એડમિશનની બીજી તક આપવા બાબત

માન. સાહેબશ્રી,

જયભારત સાથ જણાવવાનું કે મને પ્રથમ / બીજા / ત્રીજા મેરીટ માં GENERAL / OBC / SC / ST /

EWS એડમિશન કેટેગરી માં ક્રમ નં _____ પર એડમિશન મળેલ હતું. પરંતુ

આ કારણસર

હું મેરીટ માં નામ આવેલ હોવા છતાં પણ એડમિશન મેળવી શકેલ ન હોવાથી મને આ કોલેજ દ્વારા તા.૨૯/૦૬/૨૦૨૨ ના રોજ

પ્રસિદ્ધ થયેલ નોટીસ અન્વયે અગાઉ મેરીટ-૧ થી મેરીટ-૩ માં એડમિશન મેળવવાથી વંચિત વિદ્યાર્થીઓને બાકી રહેતી સીટ

પર મેરીટ ના ધોરણે આપવામાં આવેલ એક તક અન્વયે ફરી એક આખરી તક આપવા આપ સાહેબને મારી નમ્ર વિનતિ છે.

જો આવેલ અરજીઓમાંથી મને મેરીટ ના ધોરણે એડમિશન મળવાપાત્ર થશે તો તા. ૨૯/૦૬/૨૦૨૨ ના રોજ પ્રસિદ્ધ થયેલ

નોટીસ માં જણાવેલ નિયત સમય મર્યાદામાં COGENT Portal પર રજીસ્ટ્રેશન કરી, કોલેજ ખાતે COGENT Portal

વેરીફિકેશન તેમજ ડોક્યુમેન્ટ વેરીફાઈ કરાવી, મારુ એડમિશન ફોર્મ જમા કરાવીશ અને તા. ૦૪/૦૭/૨૦૨૨ સુધીમાં COGENT

Portal પર ફી ભરવાની કામગીરી પૂર્ણ કરીશ અને જો આમ કરવામાં હું નિષ્ફળ રહીશ તો જે-તે સીટ પર મારો કોઈ હક દાવો રહેશે

નહિ તે અંગેની હું બાંહેધરી આપું છું.

આપનો/આપની વિશ્વાસુ,

(વિદ્યાર્થીની સહી)

વિદ્યાર્થી માર્ગદર્શિકા

જે વિદ્યાર્થી/પ્રવેશાર્થીઓના આ સાથે સામેલ મેરીટ લીસ્ટ માં નામ આવેલ છે માત્ર તેઓએ જ નીચે મુજબની કામગીરી નિયત સમય મર્યાદામાં પૂર્ણ કરવાની રહેશે.

Step-1: COGENT Portal પર રજીસ્ટ્રેશન કરવું. (અગાઉ થી કરવાની કામગીરી)

તા.૦૩/૦૭/૨૦૨૨ થી તા.૦૪/૦૭/૨૦૨૨ સુધીમાં COGENT Portal પર જઈ અત્રે ની કોલેજના નામ માં વિદ્યાર્થીનું રજીસ્ટ્રેશન કરાવવાનું રહેશે. આ અંગેની માર્ગદર્શિકા કોલેજ વેબસાઈટ પર અગાઉ Upload કરવામાં આવેલ છે અને આ નોટિસમાં પણ ઉદાહરણ તરીકે screenshot આપવામાં આવેલ છે.

COGENT Portal ની લીંક <https://student.gujgov.edu.in/>

Step-2: (૧) એનરોલમેન્ટ ફોર્મ જમા કરાવવું (૨) ઓરીજીનલ ડોક્યુમેન્ટ વેરીફિકેશન કરાવવા (૩) COGENT Portal પર કરેલ રજીસ્ટ્રેશન ને VERIFY કરાવવું (કોલેજ ખાતે કરાવવાની કામગીરી)

COGENT Portal પર રજીસ્ટ્રેશન થયા બાદ step-૨ માં દર્શાવેલ ત્રણેય કામગીરીઓ માટે કોલેજ ખાતે રૂબરૂ તા. ૦૪/૦૭/૨૦૨૧ ના રોજ રસાયણવિભાગ માં ૧૫:૦૦ થી ૧ સમય દરમિયાન એડમીશન ફોર્મ અને આ સાથે આપેલ યાદી અનુસાર લાગુ પડતા તમામ જરૂરી ઓરિજિનલ અને સ્વપ્રમાણિત ડોક્યુમેન્ટ્સ સાથે ઉપસ્થિત રહેવું. જો આનુસંગિક ઓરીજીનલ ડોક્યુમેન્ટ ઉપલબ્ધ નહિ હોય તો એડમીશન મળશે નહિ.

Step-4: COGENT Portal પર ફી ભરવી

આપને વેરીફિકેશન થયેલ દિવસે સાંજે ફી ભરવા માટેની લિંક આપના દ્વારા COGENT Portal પર રજીસ્ટર કરાયેલ EMAIL અને મોબાઇલ નંબર પર મળશે જેમાં આપે ફી ભરી એડમીશન CONFIRM કરવાનું રહેશે. આ લિંક પરથી આપ તા. ૦૪/૦૭/૨૦૨૨ સુધી ફી ભરી શકશો ત્યારબાદ ફી ની લિંક આપોઆપ બંધ થઈ જશે. ત્યારબાદ ફી ભરી શકશે નહીં.

ખાસ નોંધ: ઉપરોક્ત તમામ (COGENT Portal પર રજીસ્ટ્રેશન કરવું, COGENT Portal વેરીફિકેશન કરાવવું, ડોક્યુમેન્ટ વેરીફાઈ કરવી એનરોલમેન્ટ ફોર્મ જમા કરાવવું અને ફી ભરવી) કામગીરી પૂર્ણ કર્યા બાદજ વિદ્યાર્થીઓનું એડમિશન થયું ગણાશે.

**મેરીટમાં નામ આવ્યા બાદ પ્રવેશ મેળવવા ઈચ્છતા વિદ્યાર્થીઓએ ડોક્યુમેન્ટ
વેરિફિકેશન સમયે એનરોલમેન્ટ ફોર્મની સાથે જોડવાના ડોક્યુમેન્ટ ની યાદી**

1. એડમીશન ફોર્મ
2. COGENT પોર્ટલ પર રજીસ્ટ્રેશન (વેબસાઈટ અથવા આવેલ email) ની પ્રિન્ટ
3. ધોરણ-૧૨ની માર્કશીટની સ્વપ્રમાણિત નકલ, (તમામ પ્રયાસ)
4. પાસપોર્ટ સાઈઝના ફોટા-૨ [જેમાં એક ફોટો ફોર્મમાં ચોટાડવો (પિન લગાવવી નહીં) અને બીજા ફોટા પાછળ મેરીટ-૧, મેરીટ સીરીયલ નંબર, મોબાઈલ નંબર અને પુરૂ નામ લખીને અલગથી આપવાનો રહેશે.]
5. સ્કુલ લીવીંગ સર્ટીફિકેટની સ્વપ્રમાણિત નકલ.
6. ધોરણ-૧૨ની ટ્રાયલ સર્ટીફિકેટની સ્વપ્રમાણિત નકલ.
7. સક્ષમ અધિકારીનું જાતિ અંગેનાં સર્ટીફિકેટના પ્રમાણપત્રની સ્વપ્રમાણિત નકલ. (લાગુ પડતા તમામ કેટેગરી માટે)
8. સક્ષમ અધિકારીનું નોન-ક્રિમીલીયર સર્ટીફિકેટની સ્વપ્રમાણિત નકલ. (માત્ર ઓ.બી.સી. વિદ્યાર્થીઓ માટે)
(નોંધ :- અરજી કર્યા ની તારીખે જે પ્રમાણપત્રની ૩ વર્ષની અવધી પૂર્ણ થયેલ હશે તે પ્રમાણપત્ર અમાન્ય રહેશે)
9. EWS કેટેગરીના વિદ્યાર્થીઓએ પણ સક્ષમ અધિકારીનું પ્રમાણપત્ર રજુ કરવાનું રહેશે.
10. જો શારીરિક ખોડ-ખાંપણ હોય તો સક્ષમ અધિકારીનું તે અંગેનાં પ્રમાણપત્રની નકલ. (૪૦% કે તેથી વધુ)
11. ગુજરાત રાજ્ય ઉચ્ચતર માધ્યમિક શિક્ષણ બોર્ડ સિવાયના બોર્ડમાંથી પ્રવેશ મેળવવા માંગતા વિદ્યાર્થીઓએ સૌ.યુનિવર્સિટીનું કામચલાઉ એલીજબીલીટી પ્રમાણપત્ર પ્રવેશ ફોર્મ સાથે જોડવાનું રહેશે, એડમીશન મેળવાયા બાદ એક મહિનામાં ફાઈનલ એલીજબીલીટી પ્રમાણપત્ર આપવાનું રહેશે. અન્યથા પ્રવેશ આપોઆપ રદ થશે.
12. જે વિદ્યાર્થીઓ માર્ચ-૨૦૨૨ પહેલા ધોરણ-૧૨ પૂર્ણ કરેલ હોય તેવા વિદ્યાર્થીઓએ સોગંદનામું રજુ કરવાનું રહેશે અને એ સમયગાળા દરમિયાન શું પ્રવૃત્તિ કરેલ છે તે તેમાં જણાવવાનું રહેશે.
13. વિશેષ રમતગમત/સંસ્કૃતિક અંગેના રાજ્ય કે નેશનલ લેવલના પ્રમાણપત્રોની નકલ. (જો લાગુ પડતું હોય તો.)

ખાસ નોંધ:

ઉપરોક્ત (લાગુ પડતાં હોય તે) તમામ ઓરિજનલ ડોક્યુમેન્ટ્સ વેરિફિકેશન માટે (જે જમા કરાવવાના નથી) અચૂક સાથે રાખવાના રહેશે. જો આમ કરવામાં વિદ્યાર્થી નિષ્ફળ જશે તો એડમિશન આપવાં આવશે નહીં.

Registration Steps on COGENT Portal

COGENT પોર્ટલ લિન્ક: <https://student.gujgov.edu.in/>

COGENT Portal રજિસ્ટ્રેશન લિન્ક: <https://student.gujgov.edu.in/registration.jsp>

તમામ વિગતો ભરી Register પર ક્લિક કરો.

COGENT
Create Account

Your Email Address

Your Mobile No

Enter Password

Confirm Password

REGISTER

Already have an account? Login

મોબાઈલ અને Email પર આવેલ OTP અહીં ટાઈપ કરી મોબાઈલ નંબર અને Email ને verify કરો

COGENT
Verify Your Details

We have sent OTP to your mail id [redacted]

Enter Mail OTP

We have sent OTP to your mobile no [redacted]

Enter Mobile OTP

VERIFY

resend OTP

Already have an account? Login

SSO Registration-Education De... SSO Student Login-Education De... +

Not secure student.gujgov.edu.in/purpose.jsp


Apps Commissionerate o... WhatsApp Saurashtra University MYSY corporate Welcome to PGVCL... HDFC PLACEMENT CELL... SBI SMS CM Reading list

INSTRUCTION

1. Select purpose "Fees Payment" if you are registering from Government Higher Education Colleges and want to pay your fees through Online Fees Collection Portal.

2. Select your institute type from the list. If your programme is directly running under university than and other than select "University" as your institute type and then select your university.

4. In case of any query during purpose selection during registration kindly contact your institute or COGENT Student SSO Portal Help line number.



COGENT

Choose Your Purpose

Select your purpose first then you can login.

Fees Payment

M.P.SHAH ARTS & SCIENCE COLLEGE, SURENDRANAG...

SUBMIT

સૂચનાઓ

નીચેની સૂચનાઓ ધ્યાન પૂર્વક વાંચીને તમારા રજીસ્ટ્રેશન માટેનો યોગ્ય હેતુ પસંદ કરો.

૧) જો તમે ઉચ્ચ શિક્ષણની સરકારી કોલેજના વિદ્યાર્થી તરીકે રજીસ્ટ્રેશન કરવા ઇચ્છતા હોવ અને ઓનલાઇન માધ્યમથી "ઓનલાઇન ફીસ કલેક્શન પોર્ટલ" ઉપર ફી ભરવા માંગતા હોવ તો "Fees Payment" હેતુ પસંદ કરો.

૨) જો તમે SSIP પ્રોજેક્ટ પર કામ કરી રહ્યા હોવ અથવા કરેલ હોવ અને તમને તમારી સંબંધના કો-ઓર્ડિનેટર મારફતે રજીસ્ટ્રેશન થવા ઇ-મેઇલ મળેલ હોય તો "SSIP" હેતુ પસંદ કરો.

૩) રજીસ્ટ્રેશન કરતી વખતે જો તમે એન્જીનીયરીંગ કરતા વિદ્યાર્થી હોવ તો ઇન્સ્ટીટ્યુટ ટાઇપ તરીકે "Govt-Technical" વિકલ્પ પસંદ કરો અને ત્યારબાદ તમારી કોલેજ પસંદ કરો. જો તમે ઉચ્ચ શિક્ષણ અંતર્ગત શિક્ષણ વડે રહ્યા હોવ તો ઇન્સ્ટીટ્યુટ ટાઇપ તરીકે "Govt-Higher" વિકલ્પ પસંદ કરો અને ત્યારબાદ તમારી કોલેજ પસંદ કરો. જો તમારો પ્રોગ્રામ સોલેજ યુનિવર્સિટી ની અંદર ચાલતો હોય તો અને તો જ ઇન્સ્ટીટ્યુટ ટાઇપ તરીકે "University" વિકલ્પ પસંદ કરો અને ત્યારબાદ તમારી યુનિવર્સિટી પસંદ કરો.

૪) જો રજીસ્ટ્રેશન દરમ્યાન હેતુ પસંદ કરવા દરમ્યાન કોઈ મુશ્કેલી જણાય તો તમારી કોલેજ અથવા "COGENT Student SSO Portal" હેલ્પલાઇન નંબર પર સંપર્ક કરો.


અહીં આપ્યા મુજબની જ માહિતી ભરવી.

SSO Registration-Education De... SSO Student Login-Education De... +

Not secure student.gujgov.edu.in/login.jsp

Apps Commissionerate o... WhatsApp Saurashtra University MYSY corporate Welcome to PGVCL... HDFC PLACEMENT CELL... SBI SMS CM Reading list

આગાઉ આપેલ માહિતી જેમકે મોબાઇલ કે ઈમેલ તથા પાસવર્ડ લખી LOGIN પર ક્લિક કરો



COGENT

Student Single Sign On(SSO) Platform

Success! Your SSO account successfully created. You can login now.

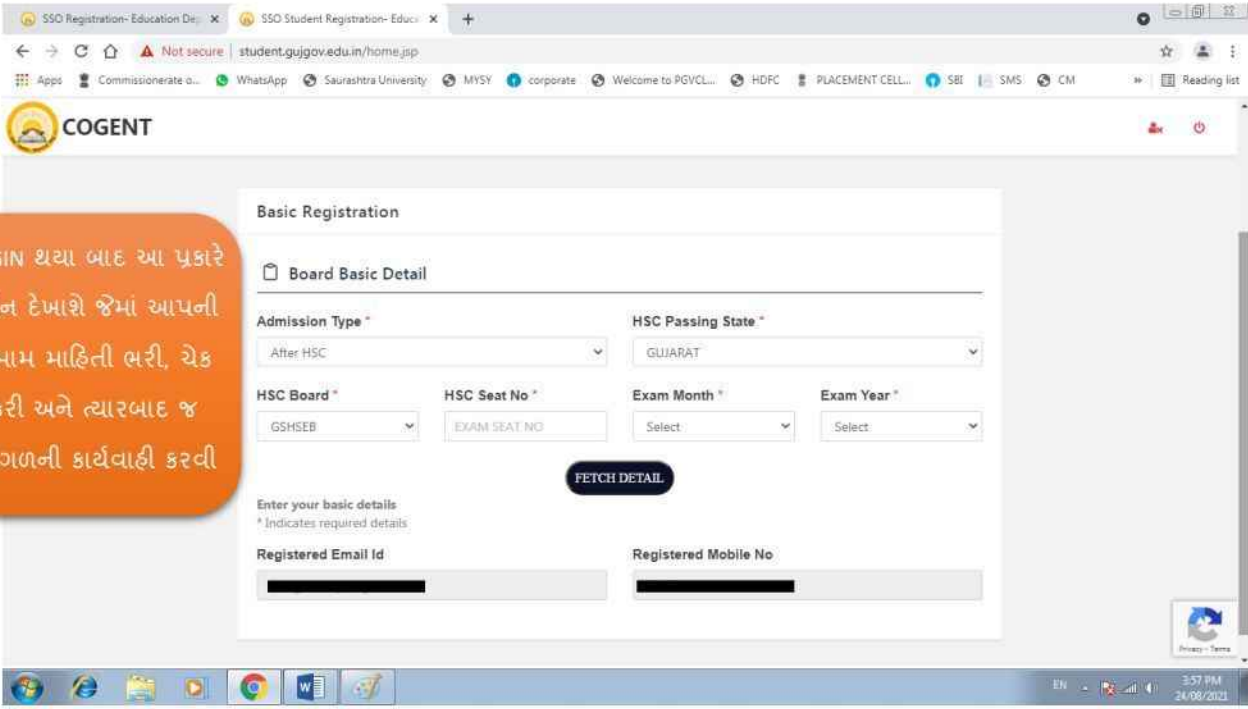
Unique Id/Email Id/Phone No.

Password

Stay Signed In

LOGIN

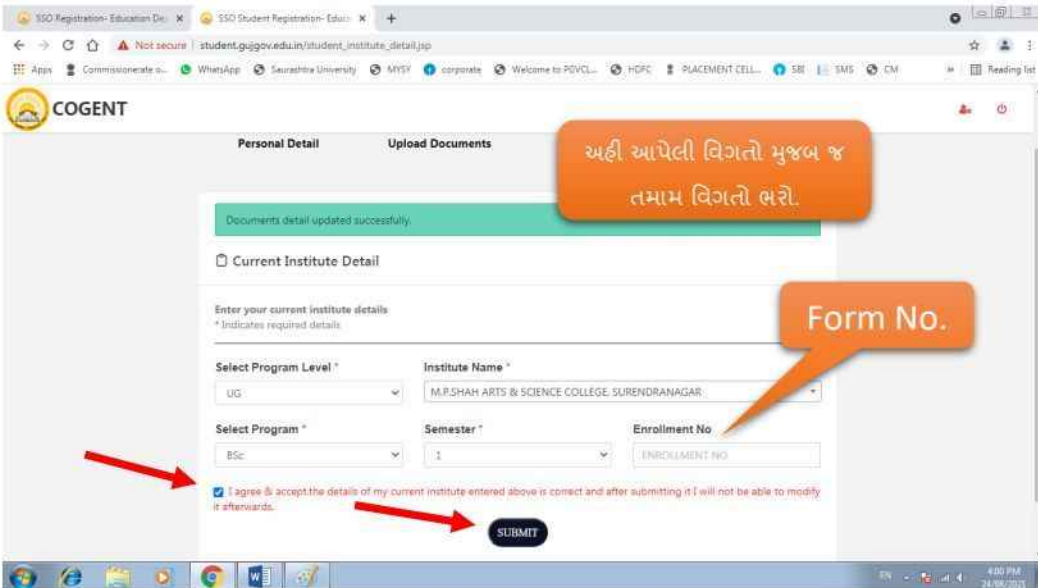
Forgot Password? New User? Sign Up



LOGIN થયા બાદ આ પ્રકારે સ્ક્રીન દેખાશે જેમાં આપની તમામ માહિતી ભરી, ચેક કરી અને ત્યારબાદ જ આગળની કાર્યવાહી કરવી



અહીં આપેલ સૂચનાઓ વાંચી અનુસરો



અહીં આપેલી વિગતો મુજબ જ તમામ વિગતો ભરો.

Form No.

